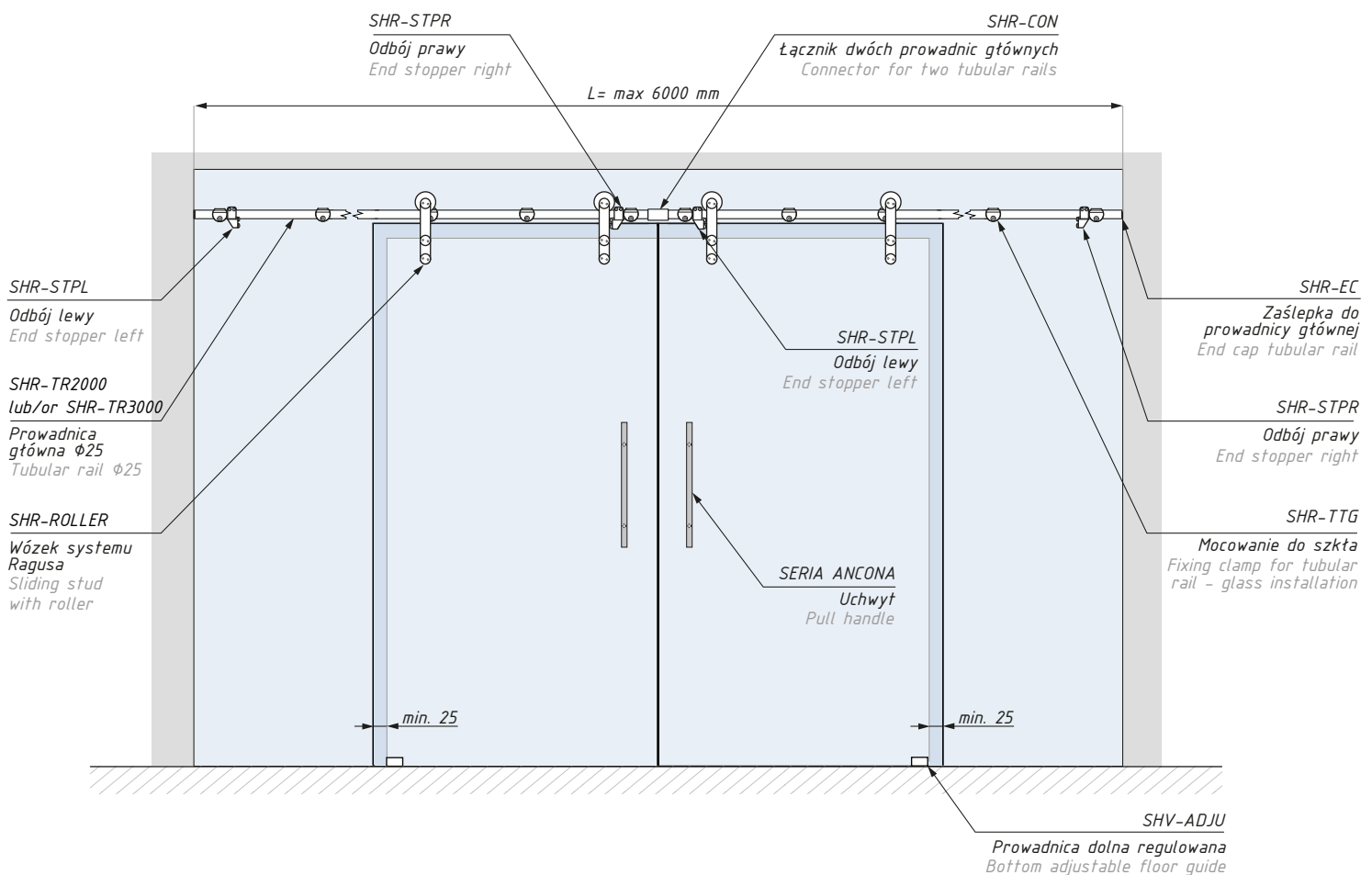


SHR-TTG2SET

Zestaw akcesoriów do systemu przesuwnego z dwoma panelami przesuwными, montaż do szkła
Set of accessories for glass installation, one sliding door



Kod / Code	Max. długość / Max length	Materiał / Material	Wykończenie / Finish	Grubość szkła / Glass thickness
SHR-TTG2SET4000SSS	4000	stal nierdzewna / stainless steel	satyna / satin	8; 10; 12
SHR-TTG2SET6000SSS	6000	stal nierdzewna / stainless steel	satyna / satin	8; 10; 12

udźwignie systemu (kg): 80 / skrzydło

set's capacity (kg): 80 / sliding door

CDA Polska Sp. z o.o. Sp. k.

Ul. Robotnicza 60, 53-608 Wrocław



www.cdapolska.pl

www.oszkle.pl

www.sklep.cdapolska.pl



biuro@cdapolska.pl

Wrocław: 71 797 80 28

Warszawa: 22 675 05 89

Gdynia: 58 719 28 78

SHR-TTG2SET

Zestaw akcesoriów do systemu przesuwnego z dwoma panelami przesuwными, montaż do szkła
Set of accessories for glass installation, one sliding door

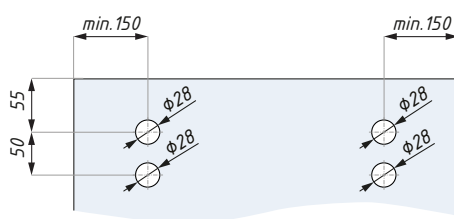
Zestaw SHR-TTG2SET4000 zawiera / Set includes:

Produkt / Produkt	Sztuk / Pcs
SHR-ROLLER wózek systemu Ragusa / sliding stud with roller	4
SHR-STPR odbój prawy / end stopper right	2
SHR-STPL odbój lewy / end stopper left	2
SHR-TTG mocowanie do szkła / fixing clamp for tubular rail - glass installation	10
SHV-ADJU prowadnica dolna regulowana / bottom adjustable floor guide	2
SHR-EC zaślepka do prowadnicy górnej / end cap for tubular rail	2
SHR-CON łącznik dwóch prowadnic głównych/ connector for two tubular rails	1
SHR-TR2000 prowadnica główna ø25/ tubular rail ø25	2

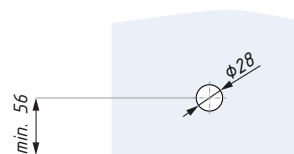
Zestaw SHR-TTG2SET6000 zawiera / Set includes:

Produkt / Produkt	Sztuk / Pcs
SHR-ROLLER wózek systemu Ragusa / sliding stud with roller	4
SHR-STPR odbój prawy / end stopper right	2
SHR-STPL odbój lewy / end stopper left	2
SHR-TTG mocowanie do szkła / fixing clamp for tubular rail - glass installation	12
SHV-ADJU prowadnica dolna regulowana / bottom adjustable floor guide	2
SHR-EC zaślepka do prowadnicy górnej / end cap for tubular rail	2
SHR-CON łącznik dwóch prowadnic głównych/ connector for two tubular rails	1
SHR-TR3000 prowadnica główna ø25/ tubular rail ø25	2

UWAGA: Zestawy nie zawierają uchwytów. / ATTENTION: Sets not include: handles.
Prowadnice górne należy skrócić symetrycznie. / The tubular rails should be shorten simitrically.



Przygotowanie szkła, panel przesuwny
Glass preparation, sliding panel



Przygotowanie szkła, naświetle
Glass preparation, overpanel

CDA Polska Sp. z o.o. Sp. k.

Ul. Robotnicza 60, 53-608 Wrocław




 www.cdapolska.pl


 www.oszkle.pl


 www.sklep.cdapolska.pl



 biuro@cdapolska.pl

 Wrocław: 71 797 80 28

 Warszawa: 22 675 05 89

 Gdynia: 58 719 28 78