

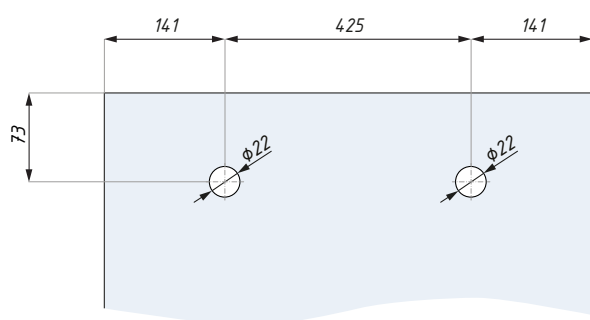


# VERONA

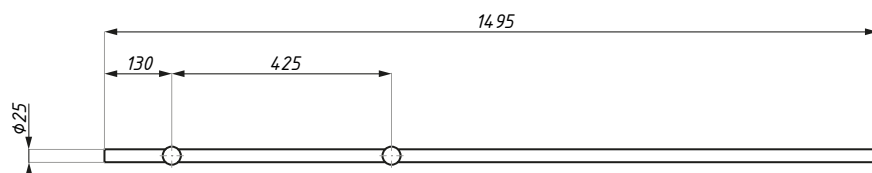
## KARTA TECHNICZNA / TECHNICAL INFORMATION

### SHV-PTR1500

Prowadnica górna z mocowaniami  
Preassembled main rail ready for the installation



Przygotowanie szkła, panel stały  
Glass preparation, fixed panel



UWAGA: Długość prowadnicy od strony mocowań min. 130 mm.  
Przycinać tylko od strony wolnej od mocowań.

ATTENTION: Length of the rail from the side with the first fastening min. 130 mm.  
The rail to be shortened from the opposite side to the part with the fastenings.

Kod / Code	Materiał / Material	Wykończenie / Finish
SHV-PTR1500PSS	stal nierdzewna / stainless steel	połysk / polished
SHV-PTR1500SSS	stal nierdzewna / stainless steel	satyna / satin

CDA Polska Sp. z o.o. Sp. k.

Ul. Robotnicza 60, 53-608 Wrocław





 [www.cdapolska.pl](http://www.cdapolska.pl)


 [www.oszkle.pl](http://www.oszkle.pl)


 [www.sklep.cdapolska.pl](http://www.sklep.cdapolska.pl)



 [biuro@cdapolska.pl](mailto:biuro@cdapolska.pl)

 Wrocław: 71 797 80 28

 Warszawa: 22 675 05 89

 Gdynia: 58 719 28 78