

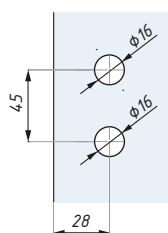


# ERICE LINE

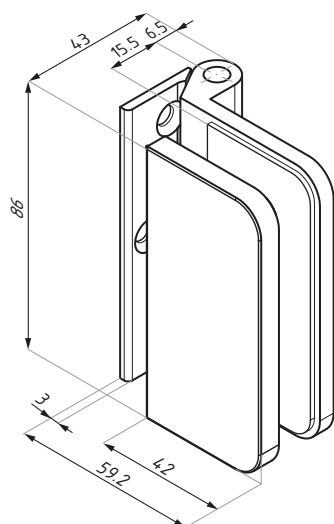
## KARTA TECHNICZNA / TECHNICAL INFORMATION

### TGCR311

Zawias z płytką montażową  
Hinge with fixing plate



Przygotowanie szkła  
Glass preparation



Kod / Code	Materiał / Material	Wykończenie / Finish
TGCR311 SC	aluminium / aluminium	chrom satyna / satin chrom
TGCR311 NA	aluminium / aluminium	anoda / anodised
grubość szkła (mm): 8; 10; 12		glass thickness (mm): 8; 10; 12
maks. waga szkła (kg): 50		max door weight (kg): 50
zalecana siła dokręcania śrub (Nm): M6: 15		recommended torque force for screws (Nm): M6: 15
zalecana szerokość tafli na 2 zawiasy (mm): max 950		recommended door width per pair (mm): max 950

CDA Polska Sp. z o.o. Sp. k.

Ul. Robotnicza 60, 53-608 Wrocław





 [www.cdapolska.pl](http://www.cdapolska.pl)


 [www.oszkle.pl](http://www.oszkle.pl)

 [www.sklep.cdapolska.pl](http://www.sklep.cdapolska.pl)



 [biuro@cdapolska.pl](mailto:biuro@cdapolska.pl)

 Wrocław: 71 797 80 28

 Warszawa: 22 675 05 89

 Gdynia: 58 719 28 78