

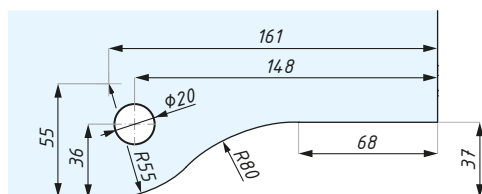
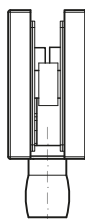
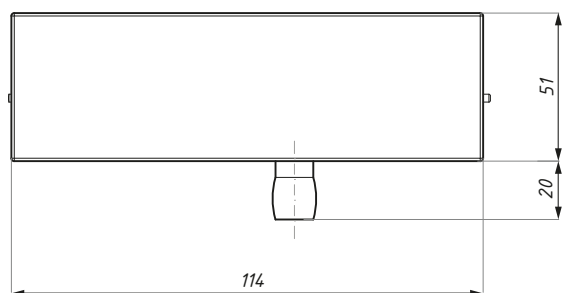
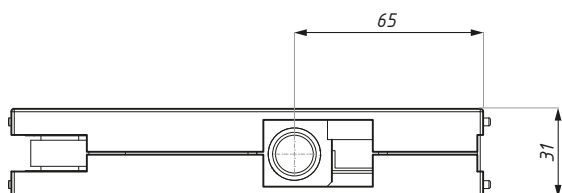


# CALABRIA / LINEA NERA

## KARTA TECHNICZNA / TECHNICAL INFORMATION

### TGPL30

Łącznik naświetle-ściana  
Overpanel patch



Przygotowanie szkła / Glass preparation

Kod / Code	Materiał Material	Wykończenie Finish
TGPL30 NABL	aluminium / aluminium	anoda czarna / black anodised
grubość szkła (mm): 10; 12		glass thickness (mm): 10; 12
zalecana siła dokręcania śrub (Nm): M6: 15		recommended torque force for the screws (Nm): M6: 15
do zawiasu górnego: TGPL20		for top hinge: TGPL20
zawiera kołek rozporowy $\phi 10$ ze szpilką M8:50		includes M8:50 threaded rod and $\phi 10$ expansion bolt

CDA Polska Sp. z o.o. Sp. k.

Ul. Robotnicza 60, 53-608 Wrocław



[www.cdapolska.pl](http://www.cdapolska.pl)

[www.oszkle.pl](http://www.oszkle.pl)

[www.sklep.cdapolska.pl](http://www.sklep.cdapolska.pl)



[biuro@cdapolska.pl](mailto:biuro@cdapolska.pl)

Wrocław: 71 797 80 28

Warszawa: 22 675 05 89

Gdynia: 58 719 28 78