

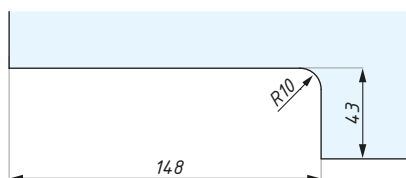
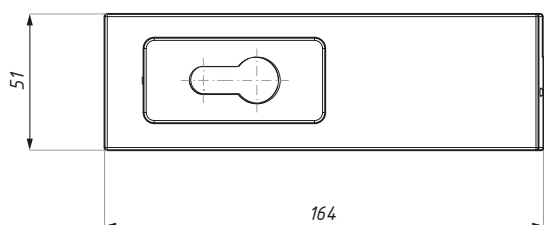
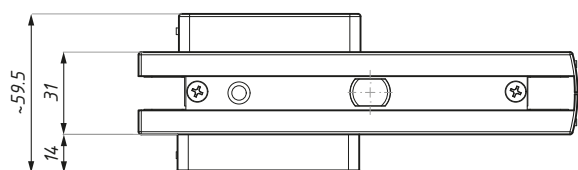


CALABRIA / LINEA NERA

KARTA TECHNICZNA / TECHNICAL INFORMATION

TGPL50

Zamek narożny z ochroną na wkładkę
Corner lock



Przygotowanie szkła / Glass preparation

Kod / Code	Materiał / Material	Wykończenie / Finish
TGPL50 NABL	aluminium / aluminium	anoda czarna / black anodised
grubość szkła (mm): 10; 12		glass thickness (mm): 10; 12
zalecana siła dokręcania śrub (Nm): M6: 15		recommended torque force for the screws (Nm): M6: 15
nie zawiera wkładki		cylinder not included

CDA Polska Sp. z o.o. Sp. k.

Ul. Robotnicza 60, 53-608 Wrocław





 www.cdapolska.pl


 www.oszkle.pl

 www.sklep.cdapolska.pl



 biuro@cdapolska.pl

 Wrocław: 71 797 80 28

 Warszawa: 22 675 05 89

 Gdynia: 58 719 28 78